



ДЕПАРТАМЕНТ ОБРАЗОВАНИЯ ЯРОСЛАВСКОЙ ОБЛАСТИ

П Р И К А З

от 14.11.2022
г. Ярославль

№ 244/01-04

Об утверждении Правил заполнения
бланков итогового сочинения (изложения)
в 2022/23 учебном году

В целях обеспечения проведения итогового сочинения (изложения) в Ярославской области в 2022/23 учебном году, в соответствии с рекомендациями Федеральной службы по надзору в сфере образования и науки (письмо от 28.10.2022 № 04-411)

П Р И К А З Ы В А Ю:


1. Утвердить прилагаемые Правила заполнения бланков итогового сочинения (изложения) (далее – Правила).
2. Рекомендовать руководителям органов местного самоуправления, осуществляющих управление в сфере образования:
 - 2.1. Довести настоящий приказ до сведения руководителей муниципальных образовательных организаций и частных организаций, осуществляющих образовательную деятельность по имеющим государственную аккредитацию основным общеобразовательным программам, расположенных на территории соответствующего муниципального района, городского округа.
 - 2.2. Организовать в подведомственных образовательных организациях ознакомление обучающихся XI (XII) классов, экстернов и их родителей (законных представителей) с Правилами под подпись.
 - 2.3. Организовать в местах регистрации на участие в итоговом сочинении ознакомление выпускников прошлых лет, желающих участвовать в написании итогового сочинения, с Правилами под подпись.
3. Руководителям государственных общеобразовательных организаций, реализующих образовательные программы среднего общего образования, ознакомить обучающихся XI (XII) классов и их родителей (законных представителей) с Правилами под подпись.

4. Руководителям государственных профессиональных образовательных организаций ознакомить обучающихся, желающих участвовать в написании итогового сочинения, с Правилами под подпись.

5. Рекомендовать руководителям образовательных организаций, реализующих образовательные программы среднего профессионального образования, расположенных на территории Ярославской области, функционально не подчиненных департаменту образования Ярославской области, ознакомить обучающихся, желающих участвовать в написании итогового сочинения, с Правилами под подпись.

6. Контроль за исполнением приказа возложить на первого заместителя директора департамента С.В. Астафьеву.

Директор департамента



И.В. Лобода

Приложение
к приказу департамента
образования Ярославской области
от 14.11.2022 № 247/01-04

Правила заполнения бланков итогового сочинения (изложения)

1. Общая часть

Настоящие правила заполнения бланков итогового сочинения (изложения) (далее – ИС(И)) предназначены для:

участников ИС(И);

членов комиссии по проведению ИС(И) в образовательных организациях и (или) членов комиссии по проведению ИС(И) в местах, определенных департаментом образования (далее вместе – комиссия по проведению ИС(И));

экспертов комиссии по проверке ИС(И) в образовательных организациях и (или) экспертов комиссии по проверке ИС(И) в местах, определенных департаментом образования (далее вместе – комиссия по проверке ИС(И)).

Бланки ИС(И) состоят из черно-белых бланков регистрации, бланков записи, дополнительных бланков записи формата А4.

Участники ИС(И) выполняют ИС(И) на бланках записи и дополнительных бланках записи формата А4.

При заполнении бланков ИС(И) необходимо точно соблюдать настоящие правила, так как информация, внесенная в бланки, сканируется и обрабатывается с использованием специализированных аппаратно-программных средств.

2. Основные правила заполнения бланков ИС(И)

Все бланки сочинения (изложения) заполняются гелевыми или капиллярными ручками с чернилами черного цвета.

Участник ИС(И) должен изображать каждую цифру и букву во всех заполняемых полях бланка регистрации и верхней части бланка записи (дополнительного бланка записи), **тщательно копируя образец ее написания** из строки с образцами написания символов, расположенной в верхней части бланка регистрации. Небрежное написание символов может привести к тому, что при автоматизированной обработке символ может быть распознан неправильно.

Каждое поле в бланках заполняется, начиная с первой позиции (в том числе и поля для занесения фамилии, имени и отчества участника ИС(И)).

Если участник ИС(И) не имеет информации для заполнения какого-то конкретного поля, он должен оставить это поле пустым (не делать прочерков).

Категорически запрещается:


делать в полях бланков, вне полей бланков какие-либо записи и (или) пометки, не относящиеся к содержанию полей бланков;

использовать для заполнения бланков цветные ручки вместо гелевой или капиллярной ручки с чернилами черного цвета, карандаш (даже для черновых записей на бланках), средства для исправления внесенной в бланки информации (корректирующую жидкость, «ластик» и др.).


3. Заполнение бланка регистрации ИС(И)

ИТОГОВОЕ СОЧИНЕНИЕ (ИЗЛОЖЕНИЕ)

БЛАНК РЕГИСТРАЦИИ



273010305



273010305

Код региона	Код образовательной организации	Класс Номер Буква	Место проведения	Номер кабинета	Дата проведения (ДД-ММ-ГГ)
00	0000000000	000 000	000 000	0000 0000	00-00-00
Код вида работы	Наименование вида работы	Номер темы	Количество бланков записи	Код работы	
00	0000000000	000 000	000 000	0000000000	

Заполнять гелевой или капиллярной ручкой ЧЕРНЫМИ чернилами ЗАГЛАВНЫМИ ПЕЧАТНЫМИ БУКВАМИ и ЦИФРАМИ по следующим образцам:
А Б В Г Д Е Ж З И Й К Л М Н О П Р С Т У Ф Х Ц Ч Ш Щ Ъ Ы Ь Э Ю Я 1 2 3 4 5 6 7 8 9 0 X V I L -

ВНИМАНИЕ! Все бланки рассматриваются в комплекте

СВЕДЕНИЯ ОБ УЧАСТНИКЕ

Фамилия

Имя

Отчество (при наличии)

Документ Серия Номер

Перед началом работы над сочинением (изложением) заполните регистрационную часть БЛАНКА РЕГИСТРАЦИИ и БЛАНКА ЗАПИСИ.
 Сочинение (изложение) пишите аккуратно и разборчиво, соблюдая разметку страницы БЛАНКА ЗАПИСИ.

С порядком проведения сочинения (изложения) ознакомлен(-а).

Подпись участника строго внутри окошка


Заполняется ответственным																																		
Требования к сочинению (изложению)	Результаты оценивания сочинения (изложения)																																	
<table style="margin-left: auto; margin-right: auto;"> <tr> <td></td> <td style="text-align: center;">1</td> <td style="text-align: center;">2</td> </tr> <tr> <td style="text-align: center;">Зачет</td> <td style="text-align: center;"><input type="checkbox"/></td> <td style="text-align: center;"><input type="checkbox"/></td> </tr> <tr> <td style="text-align: center;">Незачет</td> <td style="text-align: center;"><input type="checkbox"/></td> <td style="text-align: center;"><input type="checkbox"/></td> </tr> </table>		1	2	Зачет	<input type="checkbox"/>	<input type="checkbox"/>	Незачет	<input type="checkbox"/>	<input type="checkbox"/>	<table style="margin-left: auto; margin-right: auto;"> <tr> <td></td> <td style="text-align: center;">1</td> <td style="text-align: center;">2</td> <td style="text-align: center;">3</td> <td style="text-align: center;">4</td> <td style="text-align: center;">5</td> </tr> <tr> <td style="text-align: center;">Критерии</td> <td></td> <td></td> <td></td> <td></td> <td></td> </tr> <tr> <td style="text-align: center;">Зачет</td> <td style="text-align: center;"><input type="checkbox"/></td> <td style="text-align: center;"><input type="checkbox"/></td> <td style="text-align: center;"><input type="checkbox"/></td> <td style="text-align: center;"><input type="checkbox"/></td> <td style="text-align: center;"><input type="checkbox"/></td> </tr> <tr> <td style="text-align: center;">Незачет</td> <td style="text-align: center;"><input type="checkbox"/></td> <td style="text-align: center;"><input type="checkbox"/></td> <td style="text-align: center;"><input type="checkbox"/></td> <td style="text-align: center;"><input type="checkbox"/></td> <td style="text-align: center;"><input type="checkbox"/></td> </tr> </table>		1	2	3	4	5	Критерии						Зачет	<input type="checkbox"/>	<input type="checkbox"/>	<input type="checkbox"/>	<input type="checkbox"/>	<input type="checkbox"/>	Незачет	<input type="checkbox"/>	<input type="checkbox"/>	<input type="checkbox"/>	<input type="checkbox"/>	<input type="checkbox"/>
	1	2																																
Зачет	<input type="checkbox"/>	<input type="checkbox"/>																																
Незачет	<input type="checkbox"/>	<input type="checkbox"/>																																
	1	2	3	4	5																													
Критерии																																		
Зачет	<input type="checkbox"/>	<input type="checkbox"/>	<input type="checkbox"/>	<input type="checkbox"/>	<input type="checkbox"/>																													
Незачет	<input type="checkbox"/>	<input type="checkbox"/>	<input type="checkbox"/>	<input type="checkbox"/>	<input type="checkbox"/>																													
Результат проверки сочинения (изложения)																																		
<input type="checkbox"/> Зачет <input type="checkbox"/> Незачет	<div style="border: 1px solid black; width: 100px; height: 30px; margin-left: auto; margin-right: auto; text-align: center; font-size: small;"> Подпись ответственного строго внутри окошка </div>																																	
Удален <input type="checkbox"/> Не закончил <input type="checkbox"/>	В устной форме <input type="checkbox"/> <div style="border: 1px solid black; width: 100px; height: 30px; margin-left: auto; margin-right: auto; text-align: center; font-size: small;"> Подпись ответственного строго внутри окошка </div>																																	
Резерв - 1 <input type="text"/>	Резерв - 2 <input type="text"/>																																	


Рис. 1. Бланк регистрации

Бланк регистрации (рис.1) состоит из трех частей: верхней, средней и нижней

ИТОГОВОЕ СОЧИНЕНИЕ (ИЗЛОЖЕНИЕ)

БЛАНК РЕГИСТРАЦИИ


 273010305


 273010305

Код региона	Код образовательной организации	Класс Номер Буква	Место проведения	Номер кабинета	Дата проведения (ДД-ММ-ГГ)
00	00000000	000	00000000	0000	00-00-00
Код вида работы	Наименование вида работы	Номер темы	Количество бланков записи	Код работы	
00	0000000000	000	000	[]	

Заполнять гелевой или капиллярной ручкой ЧЕРНЫМИ чернилами ЗАГЛАВНЫМИ ПЕЧАТНЫМИ БУКВАМИ и ЦИФРАМИ по следующим образцам:
 А Б В Г Д Е Ж З И Й К Л М Н О П Р С Т У Ф Х Ц Ч Ш Щ Ъ Ы Ъ Я П 1 2 3 4 5 6 7 8 9 0 X Y I L -

ВНИМАНИЕ! Все бланки рассматриваются в комплекте

Рис. 2. Верхняя часть бланка регистрации

В верхней части бланка регистрации (рис. 2) расположены:
 вертикальный и горизонтальный штрихкоды;
 поля для рукописного занесения информации;
 строка с образцами написания символов.

По указанию члена комиссии по проведению ИС(И) участником ИС(И) заполняются все поля верхней части бланка регистрации (см. табл. 1).

Поле «Количество бланков записи» заполняется членом комиссии по проведению ИС(И) по завершении ИС(И) в присутствии участника ИС(И) (в указанное поле вписывается то количество бланков записи, включая дополнительные бланки записи (в случае если такие выдавались по запросу участника), которое **было использовано** участником ИС(И) для написания ИС(И)).

Поля, заполняемые участником	Указания по заполнению
Код региона	Код субъекта Российской Федерации в соответствии с кодировкой федерального справочника субъектов Российской Федерации
Код ОО	Код ОО, в которой обучается участник, в соответствии с кодировкой, принятой в субъекте Российской Федерации (участники итогового сочинения, участвующие в сочинении по желанию, вписывают код ОО, в которой такой участник получил уведомление на итоговое сочинение)
Класс: номер, буква	Информация о классе, в котором обучается выпускник (участники итогового сочинения, участвующие в сочинении по желанию, указанные поля не заполняют)
Место проведения	Код ОО, в которой участник пишет ИС(И)
Номер кабинета	Номер учебного кабинета, в котором проходит ИС(И)
Дата проведения	Дата проведения сочинения (изложения)
Код вида работы	20 – сочинение, 21 – изложение
Наименование вида работы	Указывается вид работы (сочинение или изложение)
Номер темы	Указывается в соответствии с выбранной темой

Таблица 1. Указание по заполнению полей верхней части бланка регистрации

Поле «Код работы» заполняется автоматизировано.

В средней части бланка регистрации (рис. 3) расположены поля для записи сведений об участнике ИС(И).

СВЕДЕНИЯ ОБ УЧАСТНИКЕ			
Фамилия	[Grid of boxes for text entry]		
Имя	[Grid of boxes for text entry]		
Отчество <small>(при наличии)</small>	[Grid of boxes for text entry]		
Документ	Серия	[Grid of boxes for text entry]	Номер
		[Grid of boxes for text entry]	[Grid of boxes for text entry]

Рис. 3. Сведения об участнике

Поля средней части бланка регистрации заполняются участником ИС(И) самостоятельно (см. табл. 2).

Поля, самостоятельно заполняемые участником	Указания по заполнению
Фамилия	Вносится информация из документа, удостоверяющего личность участника, в соответствии с законодательством Российской Федерации
Имя	
Отчество	
Документ	
Серия	Буквенные и цифровые значения указать строго в соответствии с данными, указанными в документе, удостоверяющем личность
Номер	Буквенные и цифровые значения указать строго в соответствии с данными, указанными в документе, удостоверяющем личность

Таблица 2. Указания по заполнению полей «Сведения об участнике»

В средней части бланка регистрации также расположена краткая инструкция (рис. 4) по заполнению бланков и выполнению ИС(И), а также поле для подписи участника ИС(И). Участнику ИС(И) необходимо ознакомиться с этой инструкцией и поставить свою подпись в соответствующем поле.


- Перед началом работы над сочинением (изложением) заполните регистрационную часть БЛАНКА РЕГИСТРАЦИИ и БЛАНКА ЗАПИСИ.
- Сочинение (изложение) пишите аккуратно и разборчиво, соблюдая разметку страницы БЛАНКА ЗАПИСИ.

С порядком проведения сочинения (изложения) ознакомлен(-а).	<div style="border: 1px solid black; width: 100%; height: 50px; margin: 0 auto;"></div> <small>Подпись участника строго внутри окшка</small>
--	--


Рис. 4. Краткая инструкция по заполнению бланков

4. Заполнение бланков записи

ИТОГОВОЕ СОЧИНЕНИЕ (ИЗЛОЖЕНИЕ)
БЛАНК ЗАПИСИ



27100332



27100332

Код региона	Код вида работы	Наименование вида работы	Лист №
00	00	00000000000000000000	000

ФИО участника _____

Номер темы 000

Код работы 00000000000000000000

Перепишите значения полей "Код региона", "Код вида работы", "Наименование вида работы", "Код работы", "Номер темы" и ФИО из БЛАНКА РЕГИСТРАЦИИ.
Пишите аккуратно и разборчиво, соблюдая разметку страницы.

ВНИМАНИЕ! Все бланки рассматриваются в комплекте

При недостатке места для записи попросите бланк записи.

Рис. 5. Лицевая сторона одностороннего бланка записи

Бланки записи, в том числе бланки записи, выданные дополнительно (дополнительные бланки записи) предназначены для написания ИС(И).

Вариант печати бланков записи: **односторонний**.

Комплект участника содержит **два односторонних бланка записи**.

В верхней части бланка записи (рис. 5) расположены:

- вертикальный и горизонтальный штрихкоды;
- поля для заполнения участником ИС(И);
- поле «Лист №» заполняется членом комиссии по проведению ИС(И).

Информация для заполнения полей о коде региона, коде вида работы и наименовании вида работы, а также номере темы должна быть продублирована с бланка регистрации. «ФИО» участника заполняется прописью. В поле «ФИО участника» при нехватке места участник может внести только фамилию и инициалы.

Для удобства все страницы бланка записи пронумерованы и разлинованы пунктирными линиями.

При недостатке места для оформления ИС(И) на лицевой стороне одностороннего бланка записи участник ИС(И) может продолжить записи следующем бланке записи из комплекта, а при его заполнении – на дополнительном бланке записи, выдаваемом членом комиссии по проведению ИС(И) по запросу участника ИС(И), в случае, когда на основном бланке записи не осталось места.

Дополнительный бланк записи выдается членом комиссии по проведению ИС(И) по запросу участника ИС(И) в случае нехватки места.

5. Заполнение бланка регистрации при проверке ИС(И)

1. Правила заполнения экспертом (техническим специалистом) нижней части копии (оригинала) бланка регистрации

Нижняя часть бланка регистрации заполняется гелевой или капиллярной ручкой с чернилами черного цвета.

В бланке регистрации отмечаются «X» клетки, соответствующие результатам оценивания работы. «X» должен быть поставлен четко внутри квадрата. Небрежное написание символов может привести к тому, что при автоматизированной обработке символ может быть не распознан или распознан неправильно.

2. Заполнение поля «Требование к сочинению (изложению)»

Для каждого требования должно быть помечено только одно поле: либо «зачет», либо «незачет».

Требование № 1. «Объем ИС(И)»

Если в сочинении менее 250 слов, а в изложении менее 150 слов (в подсчет включаются все слова, в том числе и служебные), то выставляется «незачет» за невыполнение требования № 1 и «незачет» за всю работу в целом (такие ИС(И) не проверяются по требованию № 2 «Самостоятельность написания ИС(И)» и критериям оценивания).

В клетки по всем требованиям (№ 1 и № 2) и критериям оценивания выставляется «незачет».

В поле «Результат проверки сочинения (изложения)» ставится «незачет» (см. рис. 6).

Требование № 2. «Самостоятельность написания ИС(И)»

ИС(И) выполняется самостоятельно.

Итоговое сочинение: не допускается списывание сочинения (фрагментов сочинения) из какого-либо источника или воспроизведение по памяти чужого текста (работа другого участника, чужой текст, опубликованный в бумажном и (или) электронном виде, и др.). Допускается прямое или косвенное цитирование с обязательной ссылкой на источник (ссылка дается в свободной форме). Объем цитирования не должен превышать объем собственного текста участника.

Итоговое изложение: не допускается списывание изложения из какого-либо источника (работа другого участника, исходный текст и др.).

Если ИС(И) признано несамостоятельным, то выставляется «незачет» за невыполнение требования № 2 и «незачет» за всю работу в целом (такие ИС(И) не проверяются по критериям оценивания).

Выставляется «незачет» за невыполнение требования № 2.

В клетки по всем критериям оценивания выставляется «незачет».

В поле «Результат проверки сочинения (изложения)» ставится «незачет» (см. рис. 7).



Заполняется ответственным																												
Требования к сочинению (изложению)	Результаты оценивания сочинения (изложения)																											
<table> <tr> <td></td> <td>1</td> <td>2</td> </tr> <tr> <td>Зачет</td> <td><input type="checkbox"/></td> <td><input type="checkbox"/></td> </tr> <tr> <td>Незачет</td> <td><input checked="" type="checkbox"/></td> <td><input checked="" type="checkbox"/></td> </tr> </table>		1	2	Зачет	<input type="checkbox"/>	<input type="checkbox"/>	Незачет	<input checked="" type="checkbox"/>	<input checked="" type="checkbox"/>	<table> <tr> <td>Критерии</td> <td>1</td> <td>2</td> <td>3</td> <td>4</td> <td>5</td> </tr> <tr> <td>Зачет</td> <td><input type="checkbox"/></td> <td><input type="checkbox"/></td> <td><input type="checkbox"/></td> <td><input type="checkbox"/></td> <td><input type="checkbox"/></td> </tr> <tr> <td>Незачет</td> <td><input checked="" type="checkbox"/></td> <td><input checked="" type="checkbox"/></td> <td><input checked="" type="checkbox"/></td> <td><input checked="" type="checkbox"/></td> <td><input checked="" type="checkbox"/></td> </tr> </table>	Критерии	1	2	3	4	5	Зачет	<input type="checkbox"/>	<input type="checkbox"/>	<input type="checkbox"/>	<input type="checkbox"/>	<input type="checkbox"/>	Незачет	<input checked="" type="checkbox"/>	<input checked="" type="checkbox"/>	<input checked="" type="checkbox"/>	<input checked="" type="checkbox"/>	<input checked="" type="checkbox"/>
	1	2																										
Зачет	<input type="checkbox"/>	<input type="checkbox"/>																										
Незачет	<input checked="" type="checkbox"/>	<input checked="" type="checkbox"/>																										
Критерии	1	2	3	4	5																							
Зачет	<input type="checkbox"/>	<input type="checkbox"/>	<input type="checkbox"/>	<input type="checkbox"/>	<input type="checkbox"/>																							
Незачет	<input checked="" type="checkbox"/>	<input checked="" type="checkbox"/>	<input checked="" type="checkbox"/>	<input checked="" type="checkbox"/>	<input checked="" type="checkbox"/>																							
Результат проверки сочинения (изложения)																												
<input type="checkbox"/> Зачет <input checked="" type="checkbox"/> Незачет																												
<div style="text-align: right;">  <small>Подпись ответственного строго внутри окошка</small> </div>																												
Удален <input type="checkbox"/> Не закончил <input type="checkbox"/>	В устной форме <input type="checkbox"/> <div style="text-align: right;">  <small>Подпись ответственного строго внутри окошка</small> </div>																											
Резерв - 1 <input type="checkbox"/>	Резерв - 2 <input type="checkbox"/>																											

Рис.6. Область для оценки работы



Заполняется ответственным																												
Требования к сочинению (изложению)	Результаты оценивания сочинения (изложения)																											
<table> <tr> <td></td> <td>1</td> <td>2</td> </tr> <tr> <td>Зачет</td> <td><input checked="" type="checkbox"/></td> <td><input type="checkbox"/></td> </tr> <tr> <td>Незачет</td> <td><input type="checkbox"/></td> <td><input checked="" type="checkbox"/></td> </tr> </table>		1	2	Зачет	<input checked="" type="checkbox"/>	<input type="checkbox"/>	Незачет	<input type="checkbox"/>	<input checked="" type="checkbox"/>	<table> <tr> <td>Критерии</td> <td>1</td> <td>2</td> <td>3</td> <td>4</td> <td>5</td> </tr> <tr> <td>Зачет</td> <td><input type="checkbox"/></td> <td><input type="checkbox"/></td> <td><input type="checkbox"/></td> <td><input type="checkbox"/></td> <td><input type="checkbox"/></td> </tr> <tr> <td>Незачет</td> <td><input checked="" type="checkbox"/></td> <td><input checked="" type="checkbox"/></td> <td><input checked="" type="checkbox"/></td> <td><input checked="" type="checkbox"/></td> <td><input checked="" type="checkbox"/></td> </tr> </table>	Критерии	1	2	3	4	5	Зачет	<input type="checkbox"/>	<input type="checkbox"/>	<input type="checkbox"/>	<input type="checkbox"/>	<input type="checkbox"/>	Незачет	<input checked="" type="checkbox"/>	<input checked="" type="checkbox"/>	<input checked="" type="checkbox"/>	<input checked="" type="checkbox"/>	<input checked="" type="checkbox"/>
	1	2																										
Зачет	<input checked="" type="checkbox"/>	<input type="checkbox"/>																										
Незачет	<input type="checkbox"/>	<input checked="" type="checkbox"/>																										
Критерии	1	2	3	4	5																							
Зачет	<input type="checkbox"/>	<input type="checkbox"/>	<input type="checkbox"/>	<input type="checkbox"/>	<input type="checkbox"/>																							
Незачет	<input checked="" type="checkbox"/>	<input checked="" type="checkbox"/>	<input checked="" type="checkbox"/>	<input checked="" type="checkbox"/>	<input checked="" type="checkbox"/>																							
Результат проверки сочинения (изложения)																												
<input type="checkbox"/> Зачет <input checked="" type="checkbox"/> Незачет																												
<div style="text-align: right;">  <small>Подпись ответственного строго внутри окошка</small> </div>																												
Удален <input type="checkbox"/> Не закончил <input type="checkbox"/>	В устной форме <input type="checkbox"/> <div style="text-align: right;">  <small>Подпись ответственного строго внутри окошка</small> </div>																											
Резерв - 1 <input type="checkbox"/>	Резерв - 2 <input type="checkbox"/>																											

Рис. 7. Область для оценки работы

Если ИС(И) соответствует требованию № 1 и требованию № 2, то выставляется «зачет» за выполнение требования № 1 и требования № 2. Указанные сочинения (изложения) далее оцениваются по критериям.

3. Заполнение поля «Результаты оценивания сочинения (изложения)»

Для каждого критерия должно быть помечено только одно поле: либо «зачет», либо «незачет» (за исключением заполнения поля «Результаты оценивания сочинения (изложения)» в случае проверки ИС(И) участника, сдававшего ИС(И) в устной форме).

1. Если за ИС(И) по критерию № 1 выставлен «незачет», то ИС(И) по критериям №№ 2–5 не проверяется.

В клетки по всем критериям оценивания выставляется «незачет».

2. Если за ИС(И) по критерию № 1 выставлен «зачет», а по критерию № 2 выставлен «незачет», то итоговое сочинение по критериям №№ 3–5 не проверяется.

В клетки по критериям оценивания №№ 3–5 выставляется «незачет».

3. Во всех остальных случаях ИС(И) проверяется по всем пяти критериям и оценивается по системе «зачет»/«незачет»

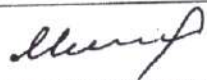
Требования к сочинению (изложению)		Результаты оценивания сочинения (изложения)					
	1 2	Критерии	1	2	3	4	5
Зачет	<input checked="" type="checkbox"/> <input checked="" type="checkbox"/>	Зачет	<input checked="" type="checkbox"/>	<input checked="" type="checkbox"/>	<input type="checkbox"/>	<input checked="" type="checkbox"/>	<input checked="" type="checkbox"/>
Незачет	<input type="checkbox"/> <input type="checkbox"/>	Незачет	<input type="checkbox"/>	<input type="checkbox"/>	<input checked="" type="checkbox"/>	<input type="checkbox"/>	<input type="checkbox"/>
Результат проверки сочинения (изложения)							
<input checked="" type="checkbox"/> Зачет			<input type="checkbox"/> Незачет		 Подпись ответственного строго внутри окошка		
Удален	<input type="checkbox"/>	В устной форме	<input type="checkbox"/>		Подпись ответственного строго внутри окошка		
Не закончил	<input type="checkbox"/>						
Резерв - 1	<input type="checkbox"/> <input type="checkbox"/> <input type="checkbox"/> <input type="checkbox"/> <input type="checkbox"/>			Резерв - 2	<input type="checkbox"/> <input type="checkbox"/> <input type="checkbox"/> <input type="checkbox"/> <input type="checkbox"/>		

Рис. 8. Область для оценки работы

После окончания заполнения бланка регистрации ответственное лицо ставит свою подпись в специально отведенном для этого поле.

6. Заполнение поля «Результаты оценивания сочинения (изложения)» в случае проверки ИС(И) участника, сдававшего ИС(И) в устной форме

ИС(И) для лиц с ограниченными возможностями здоровья, детей-инвалидов и инвалидов может по их желанию и при наличии соответствующих медицинских показаний проводиться в устной форме.

К эксперту комиссии по проверке ИС(И) поступают копии бланков ИС(И) от участников ИС(И) с внесенной в бланк регистрации отметкой «X» в поле «В устной форме», подтвержденной подписью члена комиссии по проведению ИС(И).

В таком случае оценивание ИС(И) указанной категории участников проводится по двум установленным требованиям «Объем ИС(И)» и «Самостоятельность написания

ИС(И)». ИС(И), соответствующее установленным требованиям, оценивается по критериям. Для получения «зачета» за ИС(И) необходимо получить «зачет» по критериям № 1 и № 2, а также дополнительно «зачет» по одному из критериев №№ 3–4. ИС(И) в устной форме по критерию № 5 не проверяется и отметки в соответствующее поле «Критерий 5» не вносятся (остаются пустыми) (см. рис. 9).

После окончания заполнения бланка регистрации ответственное лицо ставит свою подпись в специально отведенном для этого поле.

Требования к сочинению (изложению)		Результаты оценивания сочинения (изложения)				
	1 2	Критерии	1	2	3	4 5
Зачет	<input checked="" type="checkbox"/> <input checked="" type="checkbox"/>	Зачет	<input checked="" type="checkbox"/>	<input checked="" type="checkbox"/>	<input type="checkbox"/>	<input checked="" type="checkbox"/> <input type="checkbox"/>
Незачет	<input type="checkbox"/> <input type="checkbox"/>	Незачет	<input type="checkbox"/>	<input type="checkbox"/>	<input checked="" type="checkbox"/>	<input type="checkbox"/> <input type="checkbox"/>
<i>Результат проверки сочинения (изложения)</i>						
<input checked="" type="checkbox"/> Зачет			<input type="checkbox"/> Незачет			
Удален <input type="checkbox"/>			В устной форме <input checked="" type="checkbox"/>		Не закончил <input type="checkbox"/>	
Резерв - 1 <input type="checkbox"/>			Резерв - 2 <input type="checkbox"/>			

Рис. 9. Область для оценки работы сочинения (изложения) в устной форме

7. Заполнение полей бланка регистрации, в случае если участник ИС(И) по состоянию здоровья или другим объективным причинам не может завершить написание ИС(И)

В случае если участник ИС(И) по состоянию здоровья или другим объективным причинам не может завершить написание ИС(И), он может покинуть место проведения ИС(И).

Члены комиссии по проведению ИС(И) составляют «Акт о досрочном завершении написания ИС(И) по уважительным причинам» (форма ИС-08), вносят соответствующую отметку в форму ИС-05 «Ведомость проведения ИС(И) в учебном кабинете ОО (месте проведения)» (участник ИС(И) должен поставить свою подпись в указанной форме).

В бланке регистрации указанного участника ИС(И) необходимо внести отметку «Х» в поле «Не закончил» для учета при организации проверки, а также для последующего допуска указанных участников к повторной сдаче ИС(И) в дополнительные сроки.

Внесение отметки в поле «Не закончил» подтверждается подписью члена комиссии по проведению ИС(И) (см. рис. 10).

Заполняется ответственным																												
Требования к сочинению (изложению)	Результаты оценивания сочинения (изложения)																											
<table border="0"> <tr> <td></td> <td>1</td> <td>2</td> </tr> <tr> <td>Зачет</td> <td><input type="checkbox"/></td> <td><input type="checkbox"/></td> </tr> <tr> <td>Незачет</td> <td><input type="checkbox"/></td> <td><input type="checkbox"/></td> </tr> </table>		1	2	Зачет	<input type="checkbox"/>	<input type="checkbox"/>	Незачет	<input type="checkbox"/>	<input type="checkbox"/>	<table border="0"> <tr> <td>Критерии</td> <td>1</td> <td>2</td> <td>3</td> <td>4</td> <td>5</td> </tr> <tr> <td>Зачет</td> <td><input type="checkbox"/></td> <td><input type="checkbox"/></td> <td><input type="checkbox"/></td> <td><input type="checkbox"/></td> <td><input type="checkbox"/></td> </tr> <tr> <td>Незачет</td> <td><input type="checkbox"/></td> <td><input type="checkbox"/></td> <td><input type="checkbox"/></td> <td><input type="checkbox"/></td> <td><input type="checkbox"/></td> </tr> </table>	Критерии	1	2	3	4	5	Зачет	<input type="checkbox"/>	<input type="checkbox"/>	<input type="checkbox"/>	<input type="checkbox"/>	<input type="checkbox"/>	Незачет	<input type="checkbox"/>	<input type="checkbox"/>	<input type="checkbox"/>	<input type="checkbox"/>	<input type="checkbox"/>
	1	2																										
Зачет	<input type="checkbox"/>	<input type="checkbox"/>																										
Незачет	<input type="checkbox"/>	<input type="checkbox"/>																										
Критерии	1	2	3	4	5																							
Зачет	<input type="checkbox"/>	<input type="checkbox"/>	<input type="checkbox"/>	<input type="checkbox"/>	<input type="checkbox"/>																							
Незачет	<input type="checkbox"/>	<input type="checkbox"/>	<input type="checkbox"/>	<input type="checkbox"/>	<input type="checkbox"/>																							
Результат проверки сочинения (изложения)																												
<input type="checkbox"/> Зачет <input type="checkbox"/> Незачет																												
<div style="border: 1px solid black; width: 100%; height: 30px; margin-bottom: 5px;"></div> Подпись ответственного строго внутри окошка																												
Удален <input type="checkbox"/> Не закончил <input checked="" type="checkbox"/>	В устной форме <input type="checkbox"/>																											
<div style="border: 1px solid black; width: 100%; height: 30px; margin-bottom: 5px;"></div> Подпись ответственного строго внутри окошка																												
Резерв - 1 <input type="checkbox"/>	Резерв - 2 <input type="checkbox"/>																											

Рис. 10. Заполнение полей нижней части бланка регистрации (участник не закончил написание сочинения (изложения) по уважительным причинам)

8. Заполнение полей бланка регистрации в случае если участник ИС(И) удален с ИС(И)

В случае если участник ИС(И) нарушил установленные требования, изложенные в п. 27 Порядка проведения государственной итоговой аттестации по образовательным программам среднего общего образования (приказ Министерства просвещения Российской Федерации и Федеральной службы по надзору в сфере образования и науки от 07.11.2018 №190/1512), он удаляется с ИС(И).

Член комиссии по проведению ИС(И) составляет «Акт об удалении участника ИС(И)» (форма ИС-09), вносит соответствующую отметку в форму ИС-05 «Ведомость проведения ИС(И) в учебном кабинете ОО (месте проведения)» (участник ИС(И) должен поставить свою подпись в указанной форме).

В бланке регистрации указанного участника ИС(И) необходимо внести отметку «X» в поле «Удален». Внесение отметки в поле «Удален» подтверждается подписью члена комиссии по проведению ИС(И) (см. рис. 11).

Заполняется ответственным																												
Требования к сочинению (изложению)	Результаты оценивания сочинения (изложения)																											
<table border="0"> <tr> <td></td> <td>1</td> <td>2</td> </tr> <tr> <td>Зачет</td> <td><input type="checkbox"/></td> <td><input type="checkbox"/></td> </tr> <tr> <td>Незачет</td> <td><input type="checkbox"/></td> <td><input type="checkbox"/></td> </tr> </table>		1	2	Зачет	<input type="checkbox"/>	<input type="checkbox"/>	Незачет	<input type="checkbox"/>	<input type="checkbox"/>	<table border="0"> <tr> <td>Критерии</td> <td>1</td> <td>2</td> <td>3</td> <td>4</td> <td>5</td> </tr> <tr> <td>Зачет</td> <td><input type="checkbox"/></td> <td><input type="checkbox"/></td> <td><input type="checkbox"/></td> <td><input type="checkbox"/></td> <td><input type="checkbox"/></td> </tr> <tr> <td>Незачет</td> <td><input type="checkbox"/></td> <td><input type="checkbox"/></td> <td><input type="checkbox"/></td> <td><input type="checkbox"/></td> <td><input type="checkbox"/></td> </tr> </table>	Критерии	1	2	3	4	5	Зачет	<input type="checkbox"/>	<input type="checkbox"/>	<input type="checkbox"/>	<input type="checkbox"/>	<input type="checkbox"/>	Незачет	<input type="checkbox"/>	<input type="checkbox"/>	<input type="checkbox"/>	<input type="checkbox"/>	<input type="checkbox"/>
	1	2																										
Зачет	<input type="checkbox"/>	<input type="checkbox"/>																										
Незачет	<input type="checkbox"/>	<input type="checkbox"/>																										
Критерии	1	2	3	4	5																							
Зачет	<input type="checkbox"/>	<input type="checkbox"/>	<input type="checkbox"/>	<input type="checkbox"/>	<input type="checkbox"/>																							
Незачет	<input type="checkbox"/>	<input type="checkbox"/>	<input type="checkbox"/>	<input type="checkbox"/>	<input type="checkbox"/>																							
Результат проверки сочинения (изложения)																												
<input type="checkbox"/> Зачет <input type="checkbox"/> Незачет																												
<div style="border: 1px solid black; width: 100%; height: 30px; margin-bottom: 5px;"></div> Подпись ответственного строго внутри окошка																												
Удален <input checked="" type="checkbox"/> Не закончил <input type="checkbox"/>	В устной форме <input type="checkbox"/>																											
<div style="border: 1px solid black; width: 100%; height: 30px; margin-bottom: 5px;"></div> Подпись ответственного строго внутри окошка																												
Резерв - 1 <input type="checkbox"/>	Резерв - 2 <input type="checkbox"/>																											

Рис. 11. Заполнение полей нижней части бланка регистрации (удаление с экзамена)